

# Tourismus

## Oktober 2024

endgültiges Ergebnis



StatistikBurgenland



## IMPRESSUM

© Statistik Burgenland  
A-7000 Eisenstadt, Europaplatz 1  
T: +43 2682 600 2825  
E: post.statistik@bgld.gv.at  
www.burgenland.at

### Medieninhaber, Herausgeber und Verleger

Statistik Burgenland  
Amt der Burgenländischen Landesregierung  
Stabsabteilung Informationstechnologie  
A-7000 Eisenstadt, Europaplatz 1

### Redaktion und für den Inhalt verantwortlich

Mag. Manfred Dreiszker  
T: +43 2682 600 2825  
E: manfred.dreiszker@bgld.gv.at

Marianne Popovits  
T: +43 2682 600 2827  
E: marianne.popovits@bgld.gv.at

### Redaktionelle Mitarbeit

DI Markus Schneider  
Lisa Strommer, BA

### Gestaltungskonzept

Atelier Unterkirchner Jankoschek, Wien

Eisenstadt 2024

Urheberrecht. Die enthaltenen Daten, Tabellen, Grafiken, Bilder etc. sind urheberrechtlich geschützt. Alle Rechte sind Statistik Burgenland vorbehalten. Nachdruck kostenlos, aber nur mit Quellenangabe möglich.

Haftungsausschluss. Statistik Burgenland sowie alle Mitwirkenden an der Publikation haben deren Inhalte sorgfältig recherchiert und erstellt. Fehler können dennoch nicht gänzlich ausgeschlossen werden. Statistik Burgenland und die Genannten übernehmen daher keine Haftung für die Richtigkeit, Vollständigkeit und Aktualität der Inhalte, insbesondere übernehmen sie keinerlei Haftung für eventuelle, unmittelbare oder mittelbare Schäden, die durch die direkte oder indirekte Nutzung der angebotenen Inhalte entstehen.

Statistik Burgenland und alle Mitwirkenden legen Wert auf die Gleichberechtigung von Frauen und Männern. Im Sinne einer besseren Lesbarkeit, wird gelegentlich nur die feminine oder die maskuline Form gewählt. Dies impliziert keineswegs eine Benachteiligung des jeweils anderen Geschlechts. Frauen und Männer sollen sich gleichermaßen angesprochen fühlen.

Die Tourismusstatistik wird aufgrund der Meldungen von derzeit 87 Berichtsgemeinden von der Landesstatistik erstellt. Mit Nov. 2023 sind 6 Gemeinden neu hinzu gekommen (Oslip, Schützen, Wulkaprodersdorf, Tatten, Bildein, Grafenschachen). Da die Statistik Austria neue Gemeinden immer mit dem Monat November aufnimmt, ist das erste Jahr immer unvollständig und mit dem Folgejahr nicht vergleichbar. Gesetzliche Grundlage ist das Bundesstatistikgesetz 2000 bzw. die Tourismusstatistik-Verordnung 2002 idF. BGBl. II Nr. 24/2012.

# Jahresergebnis

Zeitreihe

Jänner bis aktuelles Monat

Ankünfte

Übernachtungen

Regionen

Herkunftsland

## Entwicklung der Übernachtungen im Burgenland

| Jahr        | Übernachtungen   |                  |                | Veränderung gegenüber dem Vorjahr |             | Zahl der Betten |
|-------------|------------------|------------------|----------------|-----------------------------------|-------------|-----------------|
|             | insgesamt        | Inländer         | Ausländer      | absolut                           | relativ     |                 |
| 1971        | 1.162.233        | 680.687          | 481.546        | 153.263                           | 15,2%       | 12.090          |
| 1981        | 2.085.256        | 1.148.907        | 936.349        | 67.957                            | 3,4%        | 20.635          |
| 1991        | 2.240.132        | 1.315.099        | 925.033        | 127.657                           | 6,0%        | 21.371          |
| 1992        | 2.269.210        | 1.420.550        | 848.660        | 29.078                            | 1,3%        | 21.107          |
| 1993        | 2.177.377        | 1.381.528        | 795.849        | -91.833                           | -4,0%       | 21.651          |
| 1994        | 2.154.462        | 1.405.372        | 749.090        | -22.915                           | -1,1%       | 21.523          |
| 1995        | 2.094.896        | 1.428.275        | 666.621        | -59.566                           | -2,8%       | 22.091          |
| 1996        | 2.026.584        | 1.389.151        | 637.433        | -68.312                           | -3,3%       | 22.044          |
| 1997        | 2.011.677        | 1.431.795        | 579.882        | -14.907                           | -0,7%       | 21.285          |
| 1998        | 2.205.129        | 1.566.365        | 638.764        | 193.452                           | 9,6%        | 21.402          |
| 1999        | 2.346.492        | 1.708.905        | 637.587        | 141.363                           | 6,4%        | 21.812          |
| 2000        | 2.373.208        | 1.772.146        | 601.062        | 26.716                            | 1,1%        | 21.449          |
| 2001        | 2.440.386        | 1.809.900        | 630.486        | 67.178                            | 2,8%        | 21.700          |
| 2002        | 2.478.221        | 1.830.920        | 647.301        | 37.835                            | 1,6%        | 21.544          |
| 2003        | 2.474.357        | 1.818.394        | 655.963        | -3.864                            | -0,2%       | 22.319          |
| 2004        | 2.392.419        | 1.789.806        | 602.613        | -81.938                           | -3,3%       | 22.904          |
| 2005        | 2.543.269        | 1.941.954        | 601.315        | 150.850                           | 6,3%        | 23.292          |
| 2006        | 2.576.922        | 1.980.757        | 596.165        | 33.653                            | 1,3%        | 23.219          |
| 2007        | 2.699.785        | 2.071.230        | 628.555        | 122.863                           | 4,8%        | 22.879          |
| 2008        | 2.812.852        | 2.162.891        | 649.961        | 113.067                           | 4,2%        | 23.452          |
| 2009        | 2.866.984        | 2.221.948        | 645.036        | 54.132                            | 1,9%        | 23.791          |
| 2010        | 2.911.034        | 2.273.659        | 637.375        | 44.050                            | 1,5%        | 24.115          |
| 2011        | 2.933.357        | 2.269.697        | 663.660        | 22.323                            | 0,8%        | 23.994          |
| 2012        | 2.938.655        | 2.276.761        | 661.894        | 5.298                             | 0,2%        | 23.593          |
| 2013        | 2.853.243        | 2.229.784        | 623.459        | -85.412                           | -2,9%       | 24.322          |
| 2014        | 2.912.637        | 2.286.897        | 625.740        | 59.394                            | 2,1%        | 23.867          |
| 2015        | 2.914.691        | 2.285.111        | 629.580        | 2.054                             | 0,1%        | 23.724          |
| 2016        | 3.084.025        | 2.446.289        | 637.736        | 169.334                           | 5,8%        | 23.622          |
| 2017        | 3.092.657        | 2.437.462        | 655.195        | 8.632                             | 0,3%        | 23.453          |
| 2018        | 3.050.564        | 2.386.044        | 664.520        | -42.093                           | -1,4%       | 23.110          |
| 2019        | 3.144.232        | 2.437.037        | 707.195        | 93.668                            | 3,1%        | 23.398          |
| 2020        | 2.287.961        | 1.922.957        | 365.004        | -856.271                          | -27,2%      | 23.899          |
| 2021        | 2.510.061        | 2.043.853        | 466.208        | 222.100                           | 9,7%        | 23.960          |
| 2022        | 2.935.453        | 2.302.098        | 633.355        | 425.392                           | 16,9%       | 24.292          |
| 2023        | 3.146.244        | 2.411.913        | 734.331        | 210.791                           | 7,2%        | 24.342          |
| <b>2024</b> | <b>2.929.678</b> | <b>2.221.579</b> | <b>708.099</b> | <b>116.967</b>                    | <b>4,2%</b> |                 |
| Jänner      | 149.504          | 125.017          | 24.487         | 10.688                            | 7,7%        |                 |
| Feber       | 158.520          | 137.064          | 21.456         | 18.286                            | 13,0%       |                 |
| März        | 191.052          | 159.344          | 31.708         | 41.307                            | 27,6%       |                 |
| April       | 209.122          | 167.580          | 41.542         | -12.728                           | -5,7%       |                 |
| Mai         | 333.222          | 254.338          | 78.884         | 53.049                            | 18,9%       |                 |
| Juni        | 424.862          | 300.839          | 124.023        | -13.462                           | -3,1%       |                 |
| Juli        | 437.876          | 313.746          | 124.130        | 20.750                            | 5,0%        |                 |
| August      | 504.448          | 364.262          | 140.186        | 17.135                            | 3,5%        |                 |
| September   | 286.849          | 212.655          | 74.194         | -24.715                           | -7,9%       |                 |
| Oktober     | 234.223          | 186.734          | 47.489         | 6.657                             | 2,9%        |                 |

**Jahr 2024 im Vergleich zum Vorjahr**

Jänner - Oktober

| Region<br>Unterkunftsart<br>Herkunftsland | Ankünfte         |                  |             | Übernachtungen   |                  |             |
|---|------------------|------------------|-------------|------------------|------------------|-------------|
|   | 2023             | 2024             | %           | 2023             | 2024             | %           |
| <b>Burgenland</b>                         | <b>1.006.202</b> | <b>1.059.420</b> | <b>5,3%</b> | <b>2.812.711</b> | <b>2.929.678</b> | <b>4,2%</b> |
| Inländer                                  | 774.741          | 812.983          | 4,9%        | 2.127.347        | 2.221.579        | 4,4%        |
| Ausländer                                 | 231.461          | 246.437          | 6,5%        | 685.364          | 708.099          | 3,3%        |

**Region**

|                  |         |         |       |           |           |      |
|------------------|---------|---------|-------|-----------|-----------|------|
| Neusiedler See   | 601.424 | 634.350 | 5,5%  | 1.603.601 | 1.660.471 | 3,5% |
| Rosalia          | 26.192  | 23.948  | -8,6% | 132.049   | 135.767   | 2,8% |
| Mittelburgenland | 128.264 | 128.225 | 0,0%  | 289.512   | 289.681   | 0,1% |
| Oberwart         | 121.712 | 133.158 | 9,4%  | 467.767   | 500.374   | 7,0% |
| Güssing          | 80.730  | 90.866  | 12,6% | 210.357   | 229.762   | 9,2% |
| Jennersdorf      | 47.880  | 48.873  | 2,1%  | 109.425   | 113.623   | 3,8% |

**Unterkunftsart**

|                                    |         |         |       |           |           |        |
|------------------------------------|---------|---------|-------|-----------|-----------|--------|
| Gewerbl. Beherbergungsbetrieb      | 711.272 | 750.205 | 5,5%  | 1.593.538 | 1.671.236 | 4,9%   |
| 5/4-Stern                          | 453.751 | 487.824 | 7,5%  | 1.056.398 | 1.128.981 | 6,9%   |
| 3-Stern                            | 195.971 | 205.593 | 4,9%  | 420.535   | 439.069   | 4,4%   |
| 2/1-Stern                          | 61.550  | 56.788  | -7,7% | 116.605   | 103.186   | -11,5% |
| Privatquartier nicht auf Bauernhof | 32.835  | 34.129  | 3,9%  | 92.125    | 89.528    | -2,8%  |
| Privatquartier auf Bauernhof       | 14.540  | 14.571  | 0,2%  | 40.879    | 40.692    | -0,5%  |
| Campingplatz                       | 148.618 | 158.402 | 6,6%  | 476.294   | 498.663   | 4,7%   |
| Kurheim der Sozialvers.träger      | 5.301   | 5.733   | 8,1%  | 110.951   | 115.618   | 4,2%   |
| Private und öffentliche Kurheime   | 13.835  | 15.444  | 11,6% | 241.577   | 254.362   | 5,3%   |
| Jugendherberge                     | 3.253   | 4.401   | 35,3% | 10.647    | 12.398    | 16,4%  |
| Ferienwohnung, Ferienhaus          | 67.266  | 67.136  | -0,2% | 221.361   | 220.698   | -0,3%  |
| Sonstige Unterkunft                | 9.282   | 9.399   | 1,3%  | 25.339    | 26.483    | 4,5%   |

**ausgewählte Herkunftsländer**

|                               |         |         |        |           |           |        |
|-------------------------------|---------|---------|--------|-----------|-----------|--------|
| Bundesländer ohne Wien        | 576.574 | 608.295 | 5,5%   | 1.563.524 | 1.649.674 | 5,5%   |
| Wien                          | 198.167 | 204.688 | 3,3%   | 563.823   | 571.905   | 1,4%   |
| Deutschland                   | 100.794 | 101.078 | 0,3%   | 390.734   | 386.088   | -1,2%  |
| Ungarn                        | 17.701  | 20.743  | 17,2%  | 40.597    | 49.298    | 21,4%  |
| Tschechische Republik         | 15.083  | 15.806  | 4,8%   | 37.701    | 39.366    | 4,4%   |
| Schweiz und Liechtenstein     | 8.845   | 8.803   | -0,5%  | 28.564    | 28.794    | 0,8%   |
| Slowakei                      | 11.301  | 12.501  | 10,6%  | 24.821    | 27.921    | 12,5%  |
| Rumänien                      | 16.958  | 21.064  | 24,2%  | 25.545    | 31.950    | 25,1%  |
| Polen                         | 8.990   | 10.029  | 11,6%  | 21.737    | 22.425    | 3,2%   |
| Italien                       | 3.343   | 3.425   | 2,5%   | 9.220     | 9.536     | 3,4%   |
| Niederlande                   | 3.896   | 4.092   | 5,0%   | 10.628    | 11.399    | 7,3%   |
| China                         | 649     | 1.544   | 137,9% | 1.257     | 2.300     | 83,0%  |
| Russland                      | 334     | 314     | -6,0%  | 685       | 579       | -15,5% |
| Vereinigtes Königreich        | 2.325   | 2.714   | 16,7%  | 4.953     | 6.577     | 32,8%  |
| Slowenien                     | 1.920   | 2.524   | 31,5%  | 3.618     | 6.302     | 74,2%  |
| USA                           | 1.471   | 1.624   | 10,4%  | 4.372     | 4.243     | -3,0%  |
| Ukraine                       | 6.196   | 6.208   | 0,2%   | 12.724    | 9.778     | -23,2% |
| Frankreich (inklusive Monaco) | 2.221   | 2.471   | 11,3%  | 4.512     | 5.247     | 16,3%  |
| Kroatien                      | 2.261   | 2.769   | 22,5%  | 5.571     | 7.294     | 30,9%  |
| übriges Ausland               | 27.173  | 28.728  | 5,7%   | 58.125    | 59.002    | 1,5%   |

## Ankünfte und Übernachtungen in den Berichtsgemeinden

Jänner - Oktober 2024

| Region<br>Gemeinde              | Ankünfte         |                  |              | Übernachtungen   |                  |             |
|---------------------------------|------------------|------------------|--------------|------------------|------------------|-------------|
|                                 | 2023             | 2024             | %            | 2023             | 2024             | %           |
| <b>Burgenland</b>               | <b>1.006.202</b> | <b>1.059.420</b> | <b>5,3%</b>  | <b>2.812.711</b> | <b>2.929.678</b> | <b>4,2%</b> |
| <b>Neusiedler See</b>           | <b>601.424</b>   | <b>634.350</b>   | <b>5,5%</b>  | <b>1.603.601</b> | <b>1.660.471</b> | <b>3,5%</b> |
| Andau                           | 33.556           | 34.949           | 4,2%         | 55.248           | 58.271           | 5,5%        |
| Apetlon                         | 3.818            | 3.618            | -5,2%        | 12.862           | 12.254           | -4,7%       |
| Breitenbrunn am Neusiedler See  | 5.446            | 5.319            | -2,3%        | 13.452           | 13.729           | 2,1%        |
| Bruckneudorf                    | 2.484            | 2.828            | 13,8%        | 3.721            | 5.394            | 45,0%       |
| Donnerskirchen                  | 2.791            | 3.691            | 32,2%        | 10.507           | 11.654           | 10,9%       |
| Eisenstadt                      | 27.307           | 30.250           | 10,8%        | 50.061           | 54.994           | 9,9%        |
| Frauenkirchen                   | 51.949           | 52.690           | 1,4%         | 104.474          | 105.242          | 0,7%        |
| Gols                            | 9.945            | 13.884           | 39,6%        | 21.685           | 26.312           | 21,3%       |
| Halbtorn                        | 2.536            | 2.808            | 10,7%        | 5.123            | 5.678            | 10,8%       |
| Illmitz                         | 34.151           | 33.196           | -2,8%        | 108.504          | 102.816          | -5,2%       |
| Jois                            | 13.214           | 14.045           | 6,3%         | 33.333           | 33.375           | 0,1%        |
| Kittsee                         | 1.912            | 2.234            | 16,8%        | 33.935           | 33.643           | -0,9%       |
| Klingenbach                     | 3.399            | 3.102            | -8,7%        | 5.855            | 5.298            | -9,5%       |
| Mönchhof                        | 2.506            | 2.829            | 12,9%        | 13.907           | 13.456           | -3,2%       |
| Mörbisch am See                 | 35.308           | 33.517           | -5,1%        | 96.230           | 91.494           | -4,9%       |
| Neusiedl am See                 | 21.455           | 23.319           | 8,7%         | 51.428           | 54.717           | 6,4%        |
| Nickelsdorf                     | 37.164           | 33.229           | -10,6%       | 140.536          | 122.584          | -12,8%      |
| Oggau am Neusiedler See         | 7.320            | 7.479            | 2,2%         | 21.061           | 21.869           | 3,8%        |
| Oslip                           | 0                | 1.966            |              | 0                | 3.723            |             |
| Pamhagen                        | 13.608           | 17.506           | 28,6%        | 68.590           | 83.433           | 21,6%       |
| Parndorf                        | 72.073           | 79.012           | 9,6%         | 110.101          | 114.044          | 3,6%        |
| Podersdorf am See               | 128.254          | 136.381          | 6,3%         | 376.886          | 401.645          | 6,6%        |
| Purbach am Neusiedler See       | 9.975            | 10.510           | 5,4%         | 22.785           | 24.433           | 7,2%        |
| Rust                            | 55.841           | 53.985           | -3,3%        | 146.467          | 145.630          | -0,6%       |
| Sankt Andrä am Zicksee          | 5.880            | 7.359            | 25,2%        | 51.013           | 60.428           | 18,5%       |
| Sankt Margarethen im Burgenland | 1.409            | 1.358            | -3,6%        | 2.815            | 2.538            | -9,8%       |
| Schützen am Gebirge             | 0                | 415              |              | 0                | 1.115            |             |
| Tadten                          | 0                | 534              |              | 0                | 1.165            |             |
| Trausdorf an der Wulka          | 2.114            | 2.338            | 10,6%        | 3.673            | 4.350            | 18,4%       |
| Wallern im Burgenland           | 1.691            | 1.656            | -2,1%        | 3.622            | 3.368            | -7,0%       |
| Weiden am See                   | 11.019           | 15.114           | 37,2%        | 27.456           | 33.448           | 21,8%       |
| Winden am See                   | 866              | 1.072            | 23,8%        | 2.339            | 2.832            | 21,1%       |
| Zurndorf                        | 2.433            | 2.157            | -11,3%       | 5.932            | 5.539            | -6,6%       |
| <b>Rosalia</b>                  | <b>26.192</b>    | <b>23.948</b>    | <b>-8,6%</b> | <b>132.049</b>   | <b>135.767</b>   | <b>2,8%</b> |
| Bad Sauerbrunn                  | 7.565            | 8.047            | 6,4%         | 92.108           | 96.646           | 4,9%        |
| Marz                            | 3.203            | 2.557            | -20,2%       | 5.800            | 6.464            | 11,4%       |
| Mattersburg                     | 360              | 160              | -55,6%       | 1.413            | 492              | -65,2%      |
| Neudörfel                       | 3.427            | 2.619            | -23,6%       | 8.513            | 7.139            | -16,1%      |
| Neufeld an der Leitha           | 4.494            | 3.707            | -17,5%       | 9.747            | 7.891            | -19,0%      |
| Pöttsching                      | 880              | 684              | -22,3%       | 1.558            | 1.204            | -22,7%      |
| Schattendorf                    | 333              | 389              | 16,8%        | 888              | 996              | 12,2%       |
| Steinbrunn                      | 5.035            | 2.663            | -47,1%       | 10.157           | 8.706            | -14,3%      |
| Wiesen                          | 895              | 2.390            | 167,0%       | 1.865            | 5.203            | 179,0%      |
| Wulkaprodersdorf                | 0                | 732              | -11,3%       | 0                | 1.026            |             |

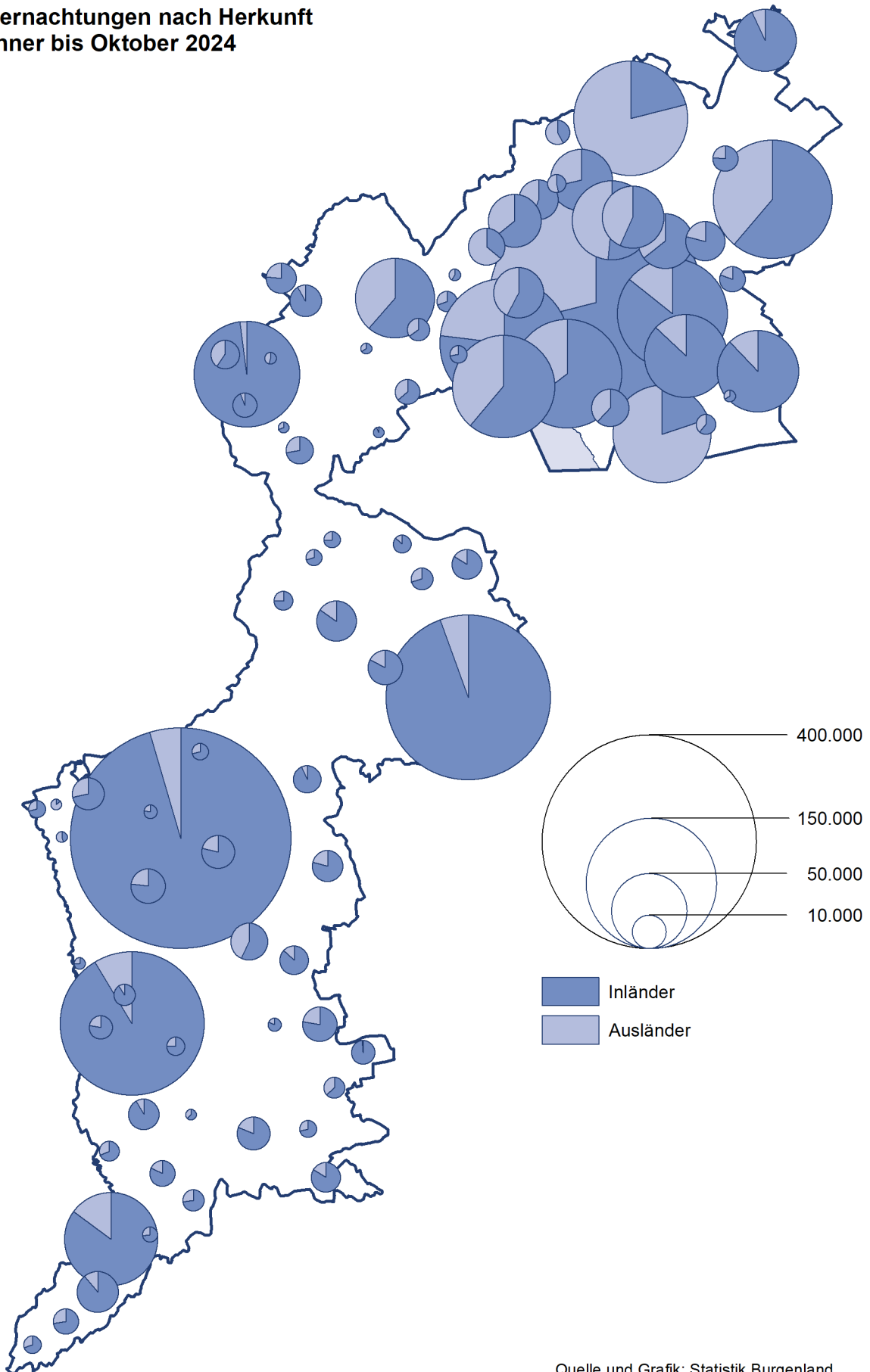


## Ankünfte und Übernachtungen in den Berichtsgemeinden

Jänner - Oktober 2024

| Region<br>Gemeinde          | Ankünfte       |                |              | Übernachtungen |                |             |
|-----------------------------|----------------|----------------|--------------|----------------|----------------|-------------|
|                             | 2023           | 2024           | %            | 2023           | 2024           | %           |
| <b>Mittelburgenland</b>     | <b>128.264</b> | <b>128.225</b> | <b>0,0%</b>  | <b>289.512</b> | <b>289.681</b> | <b>0,1%</b> |
| Deutschkreutz               | 2.563          | 4.409          | 72,0%        | 5.140          | 7.802          | 51,8%       |
| Horitschon                  | 1.931          | 1.783          | -7,7%        | 3.509          | 4.168          | 18,8%       |
| Lackenbach                  | 1.926          | 1.416          | -26,5%       | 3.142          | 2.306          | -26,6%      |
| Lockenhaus                  | 4.542          | 3.657          | -19,5%       | 8.828          | 6.522          | -26,1%      |
| Lutzmannsburg               | 101.554        | 101.887        | 0,3%         | 235.330        | 236.330        | 0,4%        |
| Markt Sankt Martin          | 760            | 1.232          | 62,1%        | 1.697          | 3.145          | 85,3%       |
| Neckenmarkt                 | 1.704          | 1.600          | -6,1%        | 3.041          | 2.800          | -7,9%       |
| Neutal                      | 7.721          | 7.044          | -8,8%        | 16.559         | 13.995         | -15,5%      |
| Oberpullendorf              | 4.268          | 4.059          | -4,9%        | 9.538          | 10.381         | 8,8%        |
| Weppersdorf                 | 1.295          | 1.138          | -12,1%       | 2.728          | 2.232          | -18,2%      |
| <b>Oberwart</b>             | <b>121.712</b> | <b>133.158</b> | <b>9,4%</b>  | <b>467.767</b> | <b>500.374</b> | <b>7,0%</b> |
| Bad Tatzmannsdorf           | 83.235         | 93.292         | 12,1%        | 391.121        | 424.328        | 8,5%        |
| Bernstein                   | 1.153          | 1.187          | 2,9%         | 2.495          | 2.356          | -5,6%       |
| Deutsch Schützen-Eisenberg  | 4.743          | 4.168          | -12,1%       | 11.942         | 10.448         | -12,5%      |
| Grafenschachen              | 0              | 746            |              | 0              | 964            |             |
| Großpetersdorf              | 5.132          | 5.987          | 16,7%        | 9.709          | 11.856         | 22,1%       |
| Hannersdorf                 | 5.130          | 5.580          | 8,8%         | 8.061          | 7.191          | -10,8%      |
| Kohfidisch                  | 588            | 583            | -0,9%        | 1.491          | 1.453          | -2,5%       |
| Loipersdorf-Kitzladen       | 452            | 259            | -42,7%       | 794            | 549            | -30,9%      |
| Neustift an der Lafnitz     | 1.410          | 1.272          | -9,8%        | 2.610          | 2.501          | -4,2%       |
| Oberschützen                | 648            | 564            | -13,0%       | 1.743          | 1.566          | -10,2%      |
| Oberwart                    | 5.313          | 5.182          | -2,5%        | 11.124         | 10.355         | -6,9%       |
| Pinkafeld                   | 5.353          | 5.191          | -3,0%        | 10.163         | 9.049          | -11,0%      |
| Rechnitz                    | 2.937          | 3.478          | 18,4%        | 6.351          | 8.202          | 29,1%       |
| Stadtschlaining             | 5.618          | 5.669          | 0,9%         | 10.163         | 9.556          | -6,0%       |
| <b>Güssing</b>              | <b>80.730</b>  | <b>90.866</b>  | <b>12,6%</b> | <b>210.357</b> | <b>229.762</b> | <b>9,2%</b> |
| Bildein                     | 0              | 1.826          |              | 0              | 4.828          |             |
| Burgauerg-Neudauberg        | 2.029          | 2.011          | -0,9%        | 4.548          | 4.711          | 3,6%        |
| Eberau                      | 1.145          | 1.064          | -7,1%        | 3.977          | 3.777          | -5,0%       |
| Gerersdorf-Sulz             | 139            | 94             | -32,4%       | 672            | 438            | -34,8%      |
| Güssing                     | 4.877          | 4.762          | -2,4%        | 10.691         | 9.536          | -10,8%      |
| Heiligenbrunn               | 3.812          | 3.410          | -10,5%       | 8.492          | 7.622          | -10,2%      |
| Kukmirn                     | 1.121          | 3.295          | 193,9%       | 3.282          | 8.114          | 147,2%      |
| Ollersdorf im Burgenland    | 1.539          | 1.625          | 5,6%         | 3.929          | 3.990          | 1,6%        |
| Rauchwart                   | 1.120          | 969            | -13,5%       | 3.447          | 2.866          | -16,9%      |
| Stegersbach                 | 63.807         | 70.654         | 10,7%        | 167.570        | 180.239        | 7,6%        |
| Strem                       | 786            | 785            | -0,1%        | 2.530          | 2.532          | 0,1%        |
| Wörterberg                  | 355            | 371            | 4,5%         | 1.219          | 1.109          | -9,0%       |
| <b>Jennersdorf</b>          | <b>47.880</b>  | <b>48.873</b>  | <b>2,1%</b>  | <b>109.425</b> | <b>113.623</b> | <b>3,8%</b> |
| Eltendorf                   | 2.358          | 2.248          | -4,7%        | 6.187          | 5.677          | -8,2%       |
| Heiligenkreuz im Lafnitztal | 1.174          | 1.507          | 28,4%        | 2.841          | 3.968          | 39,7%       |
| Jennersdorf                 | 32.867         | 33.895         | 3,1%         | 72.468         | 75.663         | 4,4%        |
| Minihof-Liebau              | 1.510          | 1.566          | 3,7%         | 5.227          | 5.549          | 6,2%        |
| Neuhaus am Klausenbach      | 511            | 485            | -5,1%        | 2.468          | 2.663          | 7,9%        |
| Rudersdorf                  | 1.699          | 1.972          | 16,1%        | 3.093          | 3.527          | 14,0%       |
| Sankt Martin an der Raab    | 7.042          | 6.418          | -8,9%        | 15.252         | 14.579         | -4,4%       |
| Weichselbaum                | 719            | 782            | 8,8%         | 1.889          | 1.997          | 5,7%        |

## Übernachtungen nach Herkunft Jänner bis Oktober 2024





# Sommerhalbjahr

Ankünfte

Übernachtungen

Region

Unterkunftsart

Herkunftsländer

**Sommerhalbjahr 2024 im Vergleich zum Vorjahr**

Mai - Oktober

| Region<br>Unterkunftsart<br>Herkunftsland | Ankünfte       |                |             | Übernachtungen   |                  |             |
|---|----------------|----------------|-------------|------------------|------------------|-------------|
|   | 2023           | 2024           | %           | 2023             | 2024             | %           |
| <b>Burgenland</b>                         | <b>763.454</b> | <b>793.075</b> | <b>3,9%</b> | <b>2.162.066</b> | <b>2.221.480</b> | <b>2,7%</b> |
| Inländer                                  | 577.222        | 598.517        | 3,7%        | 1.584.271        | 1.632.574        | 3,0%        |
| Ausländer                                 | 186.232        | 194.558        | 4,5%        | 577.795          | 588.906          | 1,9%        |

**Region**

|                  |         |         |       |           |           |       |
|------------------|---------|---------|-------|-----------|-----------|-------|
| Neusiedler See   | 495.247 | 512.391 | 3,5%  | 1.355.313 | 1.385.545 | 2,2%  |
| Rosalia          | 18.999  | 17.547  | -7,6% | 87.117    | 86.666    | -0,5% |
| Mittelburgenland | 84.456  | 83.422  | -1,2% | 195.935   | 193.865   | -1,1% |
| Oberwart         | 80.093  | 87.306  | 9,0%  | 305.636   | 320.415   | 4,8%  |
| Güssing          | 49.096  | 56.961  | 16,0% | 133.881   | 148.540   | 10,9% |
| Jennersdorf      | 35.563  | 35.448  | -0,3% | 84.184    | 86.449    | 2,7%  |

**Unterkunftsart**

|                                    |         |         |       |           |           |       |
|------------------------------------|---------|---------|-------|-----------|-----------|-------|
| Gewerbl. Beherbergungsbetrieb      | 506.057 | 526.964 | 4,1%  | 1.152.774 | 1.194.816 | 3,6%  |
| 5/4-Stern                          | 298.624 | 314.859 | 5,4%  | 711.260   | 747.716   | 5,1%  |
| 3-Stern                            | 160.351 | 167.376 | 4,4%  | 349.106   | 363.109   | 4,0%  |
| 2/1-Stern                          | 47.082  | 44.729  | -5,0% | 92.408    | 83.991    | -9,1% |
| Privatquartier nicht auf Bauernhof | 28.242  | 28.179  | -0,2% | 80.351    | 75.800    | -5,7% |
| Privatquartier auf Bauernhof       | 12.771  | 12.623  | -1,2% | 36.899    | 36.581    | -0,9% |
| Campingplatz                       | 137.859 | 144.179 | 4,6%  | 450.366   | 464.362   | 3,1%  |
| Kurheim der Sozialvers.träger      | 3.219   | 3.478   | 8,0%  | 68.100    | 70.127    | 3,0%  |
| Private und öffentliche Kurheime   | 8.588   | 9.238   | 7,6%  | 150.993   | 152.453   | 1,0%  |
| Jugendherberge                     | 2.409   | 3.739   | 55,2% | 8.703     | 11.224    | 29,0% |
| Ferienwohnung, Ferienhaus          | 55.986  | 56.036  | 0,1%  | 191.080   | 191.655   | 0,3%  |
| Sonstige Unterkunft                | 8.323   | 8.639   | 3,8%  | 22.800    | 24.462    | 7,3%  |

**ausgewählte Herkunftsländer**

|                               |         |         |        |           |           |        |
|-------------------------------|---------|---------|--------|-----------|-----------|--------|
| Bundesländer ohne Wien        | 435.125 | 450.055 | 3,4%   | 1.180.017 | 1.219.298 | 3,3%   |
| Wien                          | 142.097 | 148.462 | 4,5%   | 404.254   | 413.276   | 2,2%   |
| Deutschland                   | 86.146  | 83.923  | -2,6%  | 345.984   | 334.465   | -3,3%  |
| Ungarn                        | 13.482  | 15.801  | 17,2%  | 31.249    | 39.376    | 26,0%  |
| Tschechische Republik         | 13.069  | 13.408  | 2,6%   | 33.507    | 34.000    | 1,5%   |
| Schweiz und Liechtenstein     | 7.478   | 7.541   | 0,8%   | 25.071    | 25.546    | 1,9%   |
| Slowakei                      | 9.381   | 10.487  | 11,8%  | 20.115    | 23.734    | 18,0%  |
| Rumänien                      | 10.519  | 13.234  | 25,8%  | 16.589    | 20.756    | 25,1%  |
| Polen                         | 6.812   | 7.552   | 10,9%  | 15.784    | 17.369    | 10,0%  |
| Italien                       | 2.564   | 2.490   | -2,9%  | 7.478     | 6.772     | -9,4%  |
| Niederlande                   | 3.385   | 3.604   | 6,5%   | 9.530     | 10.393    | 9,1%   |
| China                         | 519     | 1.219   | 134,9% | 922       | 1.833     | 98,8%  |
| Russland                      | 238     | 219     | -8,0%  | 481       | 401       | -16,6% |
| Vereinigtes Königreich        | 1.939   | 2.219   | 14,4%  | 4.228     | 5.474     | 29,5%  |
| Slowenien                     | 1.337   | 1.918   | 43,5%  | 2.434     | 4.948     | 103,3% |
| USA                           | 1.242   | 1.356   | 9,2%   | 3.877     | 3.502     | -9,7%  |
| Ukraine                       | 4.425   | 4.261   | -3,7%  | 10.153    | 6.803     | -33,0% |
| Frankreich (inklusive Monaco) | 1.825   | 1.998   | 9,5%   | 3.678     | 4.128     | 12,2%  |
| Kroatien                      | 1.407   | 1.864   | 32,5%  | 3.692     | 5.106     | 38,3%  |
| übriges Ausland               | 20.464  | 21.464  | 4,9%   | 43.023    | 44.300    | 3,0%   |

# Oktober 2024

Ankünfte

Übernachtungen

Region

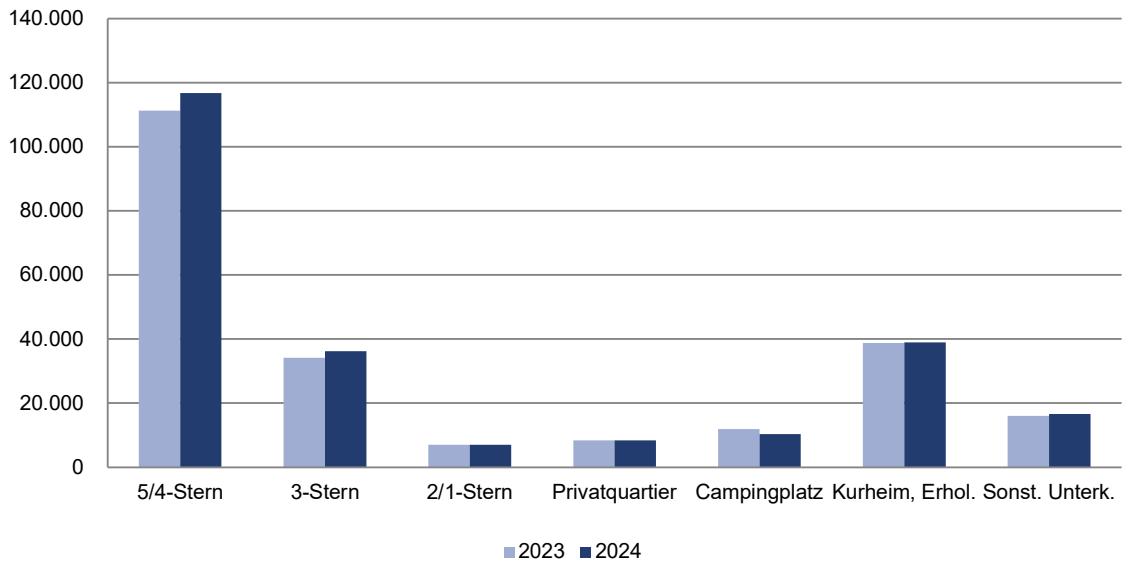
Unterkunftsart

## Ankünfte nach Unterkunftsart

Oktober 2024

| Unterkunftsart                     | Inländer      |               | Ausländer     |               | insgesamt     |               |             |
|------------------------------------|---------------|---------------|---------------|---------------|---------------|---------------|-------------|
|                                    | 2023          | 2024          | 2023          | 2024          | 2023          | 2024          | %           |
| <b>Burgenland</b>                  | <b>69.366</b> | <b>73.968</b> | <b>18.179</b> | <b>19.314</b> | <b>87.545</b> | <b>93.282</b> | <b>6,6%</b> |
| Gewerbl. Beherbergungsbetrieb      | 56.433        | 60.760        | 14.556        | 15.745        | 70.989        | 76.505        | 7,8%        |
| 5/4-Stern                          | 40.709        | 44.344        | 9.180         | 9.472         | 49.889        | 53.816        | 7,9%        |
| 3-Stern                            | 13.907        | 14.682        | 3.292         | 3.833         | 17.199        | 18.515        | 7,7%        |
| 2/1-Stern                          | 1.817         | 1.734         | 2.084         | 2.440         | 3.901         | 4.174         | 7,0%        |
| Privatquartier nicht auf Bauernhof | 1.796         | 1.985         | 609           | 510           | 2.405         | 2.495         | 3,7%        |
| Privatquartier auf Bauernhof       | 843           | 884           | 227           | 260           | 1.070         | 1.144         | 6,9%        |
| Campingplatz                       | 3.592         | 3.536         | 1.214         | 941           | 4.806         | 4.477         | -6,8%       |
| Kurheim der Sozialvers.träger      | 591           | 627           | 4             | 3             | 595           | 630           | 5,9%        |
| Private und öffentliche Kurheime   | 1.517         | 1.788         | 20            | 26            | 1.537         | 1.814         | 18,0%       |
| Jugendherberge                     | 126           | 176           | 6             | 28            | 132           | 204           | 54,5%       |
| Ferienwohnung, Ferienhaus          | 3.958         | 3.566         | 1.299         | 1.536         | 5.257         | 5.102         | -2,9%       |
| Sonstige Unterkunft                | 510           | 646           | 244           | 265           | 754           | 911           | 20,8%       |

### Übernachtungen im Oktober nach Unterkunftsarten

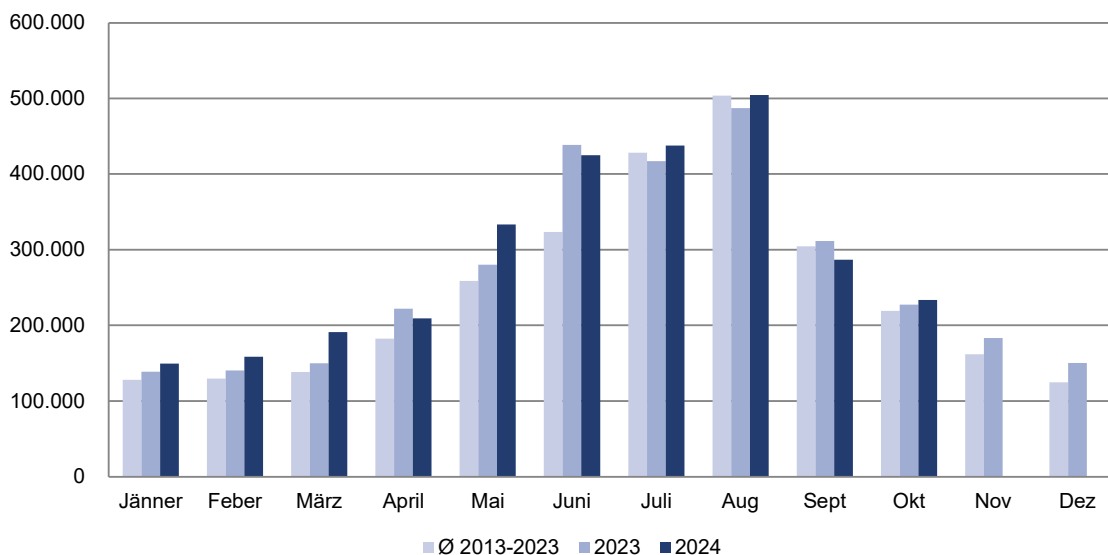


## Übernachtungen nach Unterkunftsart

Oktober 2024

| Unterkunftsart                     | Inländer       |                | Ausländer     |               | insgesamt      |                |             |
|------------------------------------|----------------|----------------|---------------|---------------|----------------|----------------|-------------|
|                                    | 2023           | 2024           | 2023          | 2024          | 2023           | 2024           | %           |
| <b>Burgenland</b>                  | <b>180.220</b> | <b>186.734</b> | <b>47.346</b> | <b>47.489</b> | <b>227.566</b> | <b>234.223</b> | <b>2,9%</b> |
| Gewerbl. Beherbergungsbetrieb      | 118.406        | 125.222        | 34.051        | 34.727        | 152.457        | 159.949        | 4,9%        |
| 5/4-Stern                          | 89.075         | 95.431         | 22.168        | 21.337        | 111.243        | 116.768        | 5,0%        |
| 3-Stern                            | 25.956         | 26.424         | 8.219         | 9.798         | 34.175         | 36.222         | 6,0%        |
| 2/1-Stern                          | 3.375          | 3.367          | 3.664         | 3.592         | 7.039          | 6.959          | -1,1%       |
| Privatquartier nicht auf Bauernhof | 3.670          | 3.787          | 2.211         | 2.043         | 5.881          | 5.830          | -0,9%       |
| Privatquartier auf Bauernhof       | 1.738          | 1.776          | 786           | 735           | 2.524          | 2.511          | -0,5%       |
| Campingplatz                       | 8.041          | 7.711          | 3.882         | 2.659         | 11.923         | 10.370         | -13,0%      |
| Kurheim der Sozialvers.träger      | 11.838         | 11.588         | 75            | 76            | 11.913         | 11.664         | -2,1%       |
| Private und öffentliche Kurheime   | 26.692         | 27.117         | 147           | 184           | 26.839         | 27.301         | 1,7%        |
| Jugendherberge                     | 208            | 210            | 13            | 40            | 221            | 250            | 13,1%       |
| Ferienwohnung, Ferienhaus          | 8.797          | 8.298          | 5.368         | 6.353         | 14.165         | 14.651         | 3,4%        |
| Sonstige Unterkunft                | 830            | 1.025          | 813           | 672           | 1.643          | 1.697          | 3,3%        |

## Übernachtungen nach Monaten



## Ankünfte nach Unterkunftsart und Region

Oktober 2024

| Region<br>Unterkunftsart           | Inländer      |               | Ausländer     |               | insgesamt     |               |             |
|------------------------------------|---------------|---------------|---------------|---------------|---------------|---------------|-------------|
|                                    | 2023          | 2024          | 2023          | 2024          | 2023          | 2024          | %           |
| <b>Neusiedler See</b>              | <b>29.821</b> | <b>31.797</b> | <b>14.899</b> | <b>16.004</b> | <b>44.720</b> | <b>47.801</b> | <b>6,9%</b> |
| Gewerbl. Beherbergungsbetrieb      | 21.635        | 23.850        | 11.765        | 12.937        | 33.400        | 36.787        | 10,1%       |
| 5/4-Stern                          | 14.530        | 16.123        | 7.500         | 7.755         | 22.030        | 23.878        | 8,4%        |
| 3-Stern                            | 6.063         | 6.769         | 2.264         | 2.843         | 8.327         | 9.612         | 15,4%       |
| 2/1-Stern                          | 1.042         | 958           | 2.001         | 2.339         | 3.043         | 3.297         | 8,3%        |
| Privatquartier nicht auf Bauernhof | 1.413         | 1.545         | 486           | 415           | 1.899         | 1.960         | 3,2%        |
| Privatquartier auf Bauernhof       | 578           | 582           | 192           | 233           | 770           | 815           | 5,8%        |
| Campingplatz                       | 3.178         | 2.963         | 1.114         | 879           | 4.292         | 3.842         | -10,5%      |
| Kurheim der Sozialvers.träger      | 181           | 177           | 2             | 0             | 183           | 177           | -3,3%       |
| Private und öffentliche Kurheime   | 503           | 621           | 11            | 20            | 514           | 641           | 24,7%       |
| Jugendherberge                     | 0             | 54            | 0             | 28            | 0             | 82            |             |
| Ferienwohnung, Ferienhaus          | 1.835         | 1.368         | 1.087         | 1.227         | 2.922         | 2.595         | -11,2%      |
| Sonstige Unterkunft                | 498           | 637           | 242           | 265           | 740           | 902           | 21,9%       |
| <b>Rosalia</b>                     | <b>1.546</b>  | <b>1.670</b>  | <b>320</b>    | <b>337</b>    | <b>1.866</b>  | <b>2.007</b>  | <b>7,6%</b> |
| Gewerbl. Beherbergungsbetrieb      | 1.144         | 1.229         | 253           | 290           | 1.397         | 1.519         | 8,7%        |
| 5/4-Stern                          | 398           | 436           | 54            | 20            | 452           | 456           | 0,9%        |
| 3-Stern                            | 725           | 793           | 175           | 270           | 900           | 1.063         | 18,1%       |
| 2/1-Stern                          | 21            | 0             | 24            | 0             | 45            | 0             |             |
| Privatquartier nicht auf Bauernhof | 8             | 40            | 41            | 23            | 49            | 63            | 28,6%       |
| Privatquartier auf Bauernhof       | 0             | 0             | 0             | 0             | 0             | 0             |             |
| Campingplatz                       | 0             | 0             | 0             | 0             | 0             | 0             |             |
| Kurheim der Sozialvers.träger      | 0             | 0             | 0             | 0             | 0             | 0             |             |
| Private und öffentliche Kurheime   | 387           | 394           | 5             | 5             | 392           | 399           | 1,8%        |
| Jugendherberge                     | 0             | 0             | 0             | 0             | 0             | 0             |             |
| Ferienwohnung, Ferienhaus          | 7             | 7             | 21            | 19            | 28            | 26            | -7,1%       |
| Sonstige Unterkunft                | 0             | 0             | 0             | 0             | 0             | 0             |             |
| <b>Mittelburgenland</b>            | <b>11.762</b> | <b>12.404</b> | <b>754</b>    | <b>630</b>    | <b>12.516</b> | <b>13.034</b> | <b>4,1%</b> |
| Gewerbl. Beherbergungsbetrieb      | 10.390        | 10.808        | 623           | 514           | 11.013        | 11.322        | 2,8%        |
| 5/4-Stern                          | 6.827         | 7.041         | 415           | 301           | 7.242         | 7.342         | 1,4%        |
| 3-Stern                            | 3.154         | 3.347         | 199           | 194           | 3.353         | 3.541         | 5,6%        |
| 2/1-Stern                          | 409           | 420           | 9             | 19            | 418           | 439           | 5,0%        |
| Privatquartier nicht auf Bauernhof | 59            | 82            | 23            | 16            | 82            | 98            | 19,5%       |
| Privatquartier auf Bauernhof       | 232           | 259           | 23            | 20            | 255           | 279           | 9,4%        |
| Campingplatz                       | 300           | 481           | 70            | 36            | 370           | 517           | 39,7%       |
| Kurheim der Sozialvers.träger      | 0             | 0             | 0             | 0             | 0             | 0             |             |
| Private und öffentliche Kurheime   | 0             | 0             | 0             | 0             | 0             | 0             |             |
| Jugendherberge                     | 0             | 0             | 0             | 0             | 0             | 0             |             |
| Ferienwohnung, Ferienhaus          | 781           | 774           | 15            | 44            | 796           | 818           | 2,8%        |
| Sonstige Unterkunft                | 0             | 0             | 0             | 0             | 0             | 0             |             |

## Ankünfte nach Unterkunftsart und Region

Oktober 2024

| Region<br>Unterkunftsart           | Inländer      |               | Ausländer    |              | insgesamt     |               |              |
|------------------------------------|---------------|---------------|--------------|--------------|---------------|---------------|--------------|
|                                    | 2023          | 2024          | 2023         | 2024         | 2023          | 2024          | %            |
| <b>Oberwart</b>                    | <b>12.970</b> | <b>14.737</b> | <b>1.138</b> | <b>1.189</b> | <b>14.108</b> | <b>15.926</b> | <b>12,9%</b> |
| Gewerbl. Beherbergungsbetrieb      | 10.942        | 12.457        | 1.033        | 1.079        | 11.975        | 13.536        | 13,0%        |
| 5/4-Stern                          | 8.349         | 10.109        | 688          | 746          | 9.037         | 10.855        | 20,1%        |
| 3-Stern                            | 2.312         | 2.062         | 300          | 266          | 2.612         | 2.328         | -10,9%       |
| 2/1-Stern                          | 281           | 286           | 45           | 67           | 326           | 353           | 8,3%         |
| Privatquartier nicht auf Bauernhof | 110           | 102           | 14           | 11           | 124           | 113           | -8,9%        |
| Privatquartier auf Bauernhof       | 16            | 23            | 5            | 2            | 21            | 25            | 19,0%        |
| Campingplatz                       | 12            | 19            | 5            | 9            | 17            | 28            | 64,7%        |
| Kurheim der Sozialvers.träger      | 410           | 450           | 2            | 3            | 412           | 453           | 10,0%        |
| Private und öffentliche Kurheime   | 627           | 773           | 4            | 1            | 631           | 774           | 22,7%        |
| Jugendherberge                     | 86            | 100           | 0            | 0            | 86            | 100           | 16,3%        |
| Ferienwohnung, Ferienhaus          | 755           | 804           | 73           | 84           | 828           | 888           | 7,2%         |
| Sonstige Unterkunft                | 12            | 9             | 2            | 0            | 14            | 9             | -35,7%       |
| <b>Güssing</b>                     | <b>8.204</b>  | <b>8.582</b>  | <b>663</b>   | <b>617</b>   | <b>8.867</b>  | <b>9.199</b>  | <b>3,7%</b>  |
| Gewerbl. Beherbergungsbetrieb      | 7.864         | 8.153         | 567          | 524          | 8.431         | 8.677         | 2,9%         |
| 5/4-Stern                          | 7.051         | 7.304         | 324          | 357          | 7.375         | 7.661         | 3,9%         |
| 3-Stern                            | 798           | 849           | 243          | 163          | 1.041         | 1.012         | -2,8%        |
| 2/1-Stern                          | 15            | 0             | 0            | 4            | 15            | 4             | -73,3%       |
| Privatquartier nicht auf Bauernhof | 92            | 130           | 28           | 34           | 120           | 164           | 36,7%        |
| Privatquartier auf Bauernhof       | 0             | 3             | 0            | 0            | 0             | 3             |              |
| Campingplatz                       | 0             | 0             | 0            | 0            | 0             | 0             |              |
| Kurheim der Sozialvers.träger      | 0             | 0             | 0            | 0            | 0             | 0             |              |
| Private und öffentliche Kurheime   | 0             | 0             | 0            | 0            | 0             | 0             |              |
| Jugendherberge                     | 40            | 22            | 6            | 0            | 46            | 22            | -52,2%       |
| Ferienwohnung, Ferienhaus          | 208           | 274           | 62           | 59           | 270           | 333           | 23,3%        |
| Sonstige Unterkunft                | 0             | 0             | 0            | 0            | 0             | 0             |              |
| <b>Jennersdorf</b>                 | <b>5.063</b>  | <b>4.778</b>  | <b>405</b>   | <b>537</b>   | <b>5.468</b>  | <b>5.315</b>  | <b>-2,8%</b> |
| Gewerbl. Beherbergungsbetrieb      | 4.458         | 4.263         | 315          | 401          | 4.773         | 4.664         | -2,3%        |
| 5/4-Stern                          | 3.554         | 3.331         | 199          | 293          | 3.753         | 3.624         | -3,4%        |
| 3-Stern                            | 855           | 862           | 111          | 97           | 966           | 959           | -0,7%        |
| 2/1-Stern                          | 49            | 70            | 5            | 11           | 54            | 81            | 50,0%        |
| Privatquartier nicht auf Bauernhof | 114           | 86            | 17           | 11           | 131           | 97            | -26,0%       |
| Privatquartier auf Bauernhof       | 17            | 17            | 7            | 5            | 24            | 22            | -8,3%        |
| Campingplatz                       | 102           | 73            | 25           | 17           | 127           | 90            | -29,1%       |
| Kurheim der Sozialvers.träger      | 0             | 0             | 0            | 0            | 0             | 0             |              |
| Private und öffentliche Kurheime   | 0             | 0             | 0            | 0            | 0             | 0             |              |
| Jugendherberge                     | 0             | 0             | 0            | 0            | 0             | 0             |              |
| Ferienwohnung, Ferienhaus          | 372           | 339           | 41           | 103          | 413           | 442           | 7,0%         |
| Sonstige Unterkunft                | 0             | 0             | 0            | 0            | 0             | 0             |              |



## Übernachtungen nach Unterkunftsart und Region

Oktober 2024

| Region<br>Unterkunftsart           | Inländer      |               | Ausländer     |               | insgesamt      |                |              |
|------------------------------------|---------------|---------------|---------------|---------------|----------------|----------------|--------------|
|                                    | 2023          | 2024          | 2023          | 2024          | 2023           | 2024           | %            |
| <b>Neusiedler See</b>              | <b>64.279</b> | <b>66.372</b> | <b>37.855</b> | <b>37.832</b> | <b>102.134</b> | <b>104.204</b> | <b>2,0%</b>  |
| Gewerbl. Beherbergungsbetrieb      | 37.364        | 39.799        | 26.402        | 26.975        | 63.766         | 66.774         | 4,7%         |
| 5/4-Stern                          | 24.381        | 25.845        | 17.395        | 16.559        | 41.776         | 42.404         | 1,5%         |
| 3-Stern                            | 11.244        | 12.237        | 5.544         | 7.090         | 16.788         | 19.327         | 15,1%        |
| 2/1-Stern                          | 1.739         | 1.717         | 3.463         | 3.326         | 5.202          | 5.043          | -3,1%        |
| Privatquartier nicht auf Bauernhof | 2.738         | 2.711         | 1.775         | 1.686         | 4.513          | 4.397          | -2,6%        |
| Privatquartier auf Bauernhof       | 1.292         | 1.252         | 715           | 686           | 2.007          | 1.938          | -3,4%        |
| Campingplatz                       | 6.844         | 6.314         | 3.559         | 2.417         | 10.403         | 8.731          | -16,1%       |
| Kurheim der Sozialvers.träger      | 2.998         | 2.991         | 26            | 0             | 3.024          | 2.991          | -1,1%        |
| Private und öffentliche Kurheime   | 8.380         | 8.653         | 98            | 151           | 8.478          | 8.804          | 3,8%         |
| Jugendherberge                     | 0             | 87            | 0             | 40            | 0              | 127            |              |
| Ferienwohnung, Ferienhaus          | 3.845         | 3.549         | 4.474         | 5.205         | 8.319          | 8.754          | 5,2%         |
| Sonstige Unterkunft                | 818           | 1.016         | 806           | 672           | 1.624          | 1.688          | 3,9%         |
| <b>Rosalia</b>                     | <b>12.123</b> | <b>11.543</b> | <b>868</b>    | <b>1.142</b>  | <b>12.991</b>  | <b>12.685</b>  | <b>-2,4%</b> |
| Gewerbl. Beherbergungsbetrieb      | 6.076         | 5.655         | 629           | 962           | 6.705          | 6.617          | -1,3%        |
| 5/4-Stern                          | 4.150         | 3.993         | 63            | 61            | 4.213          | 4.054          | -3,8%        |
| 3-Stern                            | 1.899         | 1.662         | 506           | 901           | 2.405          | 2.563          | 6,6%         |
| 2/1-Stern                          | 27            | 0             | 60            | 0             | 87             | 0              |              |
| Privatquartier nicht auf Bauernhof | 17            | 57            | 137           | 72            | 154            | 129            | -16,2%       |
| Privatquartier auf Bauernhof       | 0             | 0             | 0             | 0             | 0              | 0              |              |
| Campingplatz                       | 0             | 0             | 0             | 0             | 0              | 0              |              |
| Kurheim der Sozialvers.träger      | 0             | 0             | 0             | 0             | 0              | 0              |              |
| Private und öffentliche Kurheime   | 6.018         | 5.816         | 22            | 26            | 6.040          | 5.842          | -3,3%        |
| Jugendherberge                     | 0             | 0             | 0             | 0             | 0              | 0              |              |
| Ferienwohnung, Ferienhaus          | 12            | 15            | 80            | 82            | 92             | 97             | 5,4%         |
| Sonstige Unterkunft                | 0             | 0             | 0             | 0             | 0              | 0              |              |
| <b>Mittelburgenland</b>            | <b>24.755</b> | <b>25.610</b> | <b>2.006</b>  | <b>1.547</b>  | <b>26.761</b>  | <b>27.157</b>  | <b>1,5%</b>  |
| Gewerbl. Beherbergungsbetrieb      | 21.780        | 22.263        | 1.579         | 1.239         | 23.359         | 23.502         | 0,6%         |
| 5/4-Stern                          | 15.825        | 16.030        | 1.119         | 762           | 16.944         | 16.792         | -0,9%        |
| 3-Stern                            | 5.161         | 5.344         | 442           | 434           | 5.603          | 5.778          | 3,1%         |
| 2/1-Stern                          | 794           | 889           | 18            | 43            | 812            | 932            | 14,8%        |
| Privatquartier nicht auf Bauernhof | 161           | 190           | 95            | 49            | 256            | 239            | -6,6%        |
| Privatquartier auf Bauernhof       | 379           | 442           | 52            | 32            | 431            | 474            | 10,0%        |
| Campingplatz                       | 719           | 1.075         | 242           | 135           | 961            | 1.210          | 25,9%        |
| Kurheim der Sozialvers.träger      | 0             | 0             | 0             | 0             | 0              | 0              |              |
| Private und öffentliche Kurheime   | 0             | 0             | 0             | 0             | 0              | 0              |              |
| Jugendherberge                     | 0             | 0             | 0             | 0             | 0              | 0              |              |
| Ferienwohnung, Ferienhaus          | 1.716         | 1.640         | 38            | 92            | 1.754          | 1.732          | -1,3%        |
| Sonstige Unterkunft                | 0             | 0             | 0             | 0             | 0              | 0              |              |

## Übernachtungen nach Unterkunftsart und Region

Oktober 2024

| Region<br>Unterkunftsart           | Inländer      |               | Ausländer    |              | insgesamt     |               |              |
|------------------------------------|---------------|---------------|--------------|--------------|---------------|---------------|--------------|
|                                    | 2023          | 2024          | 2023         | 2024         | 2023          | 2024          | %            |
| <b>Oberwart</b>                    | <b>47.945</b> | <b>52.407</b> | <b>3.226</b> | <b>3.490</b> | <b>51.171</b> | <b>55.897</b> | <b>9,2%</b>  |
| Gewerbl. Beherbergungsbetrieb      | 24.874        | 29.234        | 2.740        | 3.031        | 27.614        | 32.265        | 16,8%        |
| 5/4-Stern                          | 20.203        | 24.707        | 1.892        | 2.104        | 22.095        | 26.811        | 21,3%        |
| 3-Stern                            | 4.163         | 3.858         | 738          | 733          | 4.901         | 4.591         | -6,3%        |
| 2/1-Stern                          | 508           | 669           | 110          | 194          | 618           | 863           | 39,6%        |
| Privatquartier nicht auf Bauernhof | 251           | 197           | 44           | 31           | 295           | 228           | -22,7%       |
| Privatquartier auf Bauernhof       | 30            | 41            | 12           | 4            | 42            | 45            | 7,1%         |
| Campingplatz                       | 48            | 63            | 5            | 26           | 53            | 89            | 67,9%        |
| Kurheim der Sozialvers.träger      | 8.840         | 8.597         | 49           | 76           | 8.889         | 8.673         | -2,4%        |
| Private und öffentliche Kurheime   | 12.294        | 12.648        | 27           | 7            | 12.321        | 12.655        | 2,7%         |
| Jugendherberge                     | 86            | 101           | 0            | 0            | 86            | 101           | 17,4%        |
| Ferienwohnung, Ferienhaus          | 1.510         | 1.517         | 342          | 315          | 1.852         | 1.832         | -1,1%        |
| Sonstige Unterkunft                | 12            | 9             | 7            | 0            | 19            | 9             | -52,6%       |
| <b>Güssing</b>                     | <b>20.651</b> | <b>20.673</b> | <b>2.246</b> | <b>1.952</b> | <b>22.897</b> | <b>22.625</b> | <b>-1,2%</b> |
| Gewerbl. Beherbergungsbetrieb      | 19.602        | 19.533        | 1.835        | 1.536        | 21.437        | 21.069        | -1,7%        |
| 5/4-Stern                          | 18.012        | 18.061        | 1.131        | 1.136        | 19.143        | 19.197        | 0,3%         |
| 3-Stern                            | 1.540         | 1.472         | 704          | 388          | 2.244         | 1.860         | -17,1%       |
| 2/1-Stern                          | 50            | 0             | 0            | 12           | 50            | 12            | -76,0%       |
| Privatquartier nicht auf Bauernhof | 263           | 361           | 110          | 152          | 373           | 513           | 37,5%        |
| Privatquartier auf Bauernhof       | 0             | 7             | 0            | 0            | 0             | 7             |              |
| Campingplatz                       | 0             | 0             | 0            | 0            | 0             | 0             |              |
| Kurheim der Sozialvers.träger      | 0             | 0             | 0            | 0            | 0             | 0             |              |
| Private und öffentliche Kurheime   | 0             | 0             | 0            | 0            | 0             | 0             |              |
| Jugendherberge                     | 122           | 22            | 13           | 0            | 135           | 22            | -83,7%       |
| Ferienwohnung, Ferienhaus          | 664           | 750           | 288          | 264          | 952           | 1.014         | 6,5%         |
| Sonstige Unterkunft                | 0             | 0             | 0            | 0            | 0             | 0             |              |
| <b>Jennersdorf</b>                 | <b>10.467</b> | <b>10.129</b> | <b>1.145</b> | <b>1.526</b> | <b>11.612</b> | <b>11.655</b> | <b>0,4%</b>  |
| Gewerbl. Beherbergungsbetrieb      | 8.710         | 8.738         | 866          | 984          | 9.576         | 9.722         | 1,5%         |
| 5/4-Stern                          | 6.504         | 6.795         | 568          | 715          | 7.072         | 7.510         | 6,2%         |
| 3-Stern                            | 1.949         | 1.851         | 285          | 252          | 2.234         | 2.103         | -5,9%        |
| 2/1-Stern                          | 257           | 92            | 13           | 17           | 270           | 109           | -59,6%       |
| Privatquartier nicht auf Bauernhof | 240           | 271           | 50           | 53           | 290           | 324           | 11,7%        |
| Privatquartier auf Bauernhof       | 37            | 34            | 7            | 13           | 44            | 47            | 6,8%         |
| Campingplatz                       | 430           | 259           | 76           | 81           | 506           | 340           | -32,8%       |
| Kurheim der Sozialvers.träger      | 0             | 0             | 0            | 0            | 0             | 0             |              |
| Private und öffentliche Kurheime   | 0             | 0             | 0            | 0            | 0             | 0             |              |
| Jugendherberge                     | 0             | 0             | 0            | 0            | 0             | 0             |              |
| Ferienwohnung, Ferienhaus          | 1.050         | 827           | 146          | 395          | 1.196         | 1.222         | 2,2%         |
| Sonstige Unterkunft                | 0             | 0             | 0            | 0            | 0             | 0             |              |

## Ankünfte nach ausgewählten Herkunftsländern und Regionen

| Herkunftsland             | Burgenland    | Neusiedler See | Rosalia      | Mittelburgenland | Oberwart      | Güssing      | Jennersdorf  |
|---------------------------|---------------|----------------|--------------|------------------|---------------|--------------|--------------|
| <b>Oktober 2024</b>       | <b>93.282</b> | <b>47.801</b>  | <b>2.007</b> | <b>13.034</b>    | <b>15.926</b> | <b>9.199</b> | <b>5.315</b> |
| Burgenland                | 7.426         | 2.316          | 314          | 1.666            | 1.872         | 871          | 387          |
| Kärnten                   | 3.543         | 1.024          | 73           | 622              | 716           | 671          | 437          |
| Niederösterreich          | 19.585        | 7.014          | 314          | 4.256            | 4.426         | 2.537        | 1.038        |
| Oberösterreich            | 7.456         | 3.874          | 195          | 1.499            | 786           | 548          | 554          |
| Salzburg                  | 2.400         | 1.358          | 43           | 245              | 289           | 242          | 223          |
| Steiermark                | 11.590        | 4.494          | 171          | 1.876            | 2.346         | 1.534        | 1.169        |
| Tirol                     | 1.556         | 721            | 128          | 126              | 255           | 184          | 142          |
| Vorarlberg                | 633           | 401            | 29           | 62               | 55            | 64           | 22           |
| Wien                      | 19.779        | 10.595         | 403          | 2.052            | 3.992         | 1.931        | 806          |
| Deutschland               | 6.758         | 5.554          | 177          | 204              | 392           | 223          | 208          |
| Schweiz und Liechtenstein | 648           | 513            | 3            | 30               | 51            | 25           | 26           |
| Ungarn                    | 2.196         | 1.568          | 39           | 263              | 153           | 92           | 81           |
| Tschechische Republik     | 1.047         | 847            | 6            | 36               | 63            | 56           | 39           |
| Italien                   | 204           | 119            | 27           | 8                | 25            | 5            | 20           |
| Slowakei                  | 630           | 443            | 18           | 26               | 63            | 61           | 19           |
| Niederlande               | 221           | 203            | 3            | 1                | 9             | 1            | 4            |
| Rumänien                  | 1.848         | 1.785          | 2            | 4                | 23            | 25           | 9            |
| Polen                     | 661           | 460            | 18           | 13               | 136           | 20           | 14           |
| USA                       | 159           | 106            | 3            | 7                | 30            | 8            | 5            |
| Vereinigtes Königreich    | 131           | 105            | 4            | 1                | 17            | 0            | 4            |
| übriges Ausland           | 4.811         | 4.301          | 37           | 37               | 227           | 101          | 108          |

|                           |               |               |              |               |               |              |              |
|---------------------------|---------------|---------------|--------------|---------------|---------------|--------------|--------------|
| <b>Oktober 2023</b>       | <b>87.545</b> | <b>44.720</b> | <b>1.866</b> | <b>12.516</b> | <b>14.108</b> | <b>8.867</b> | <b>5.468</b> |
| Burgenland                | 6.452         | 2.049         | 247          | 1.294         | 1.608         | 855          | 399          |
| Kärnten                   | 3.215         | 1.011         | 107          | 611           | 589           | 528          | 369          |
| Niederösterreich          | 17.892        | 6.621         | 356          | 3.800         | 3.633         | 2.367        | 1.115        |
| Oberösterreich            | 7.586         | 4.027         | 135          | 1.648         | 725           | 516          | 535          |
| Salzburg                  | 2.303         | 1.150         | 32           | 292           | 326           | 215          | 288          |
| Steiermark                | 11.075        | 4.133         | 250          | 1.809         | 2.022         | 1.626        | 1.235        |
| Tirol                     | 1.524         | 768           | 31           | 126           | 270           | 180          | 149          |
| Vorarlberg                | 527           | 284           | 15           | 74            | 78            | 42           | 34           |
| Wien                      | 18.792        | 9.778         | 373          | 2.108         | 3.719         | 1.875        | 939          |
| Deutschland               | 7.027         | 5.851         | 125          | 233           | 404           | 253          | 161          |
| Schweiz und Liechtenstein | 827           | 570           | 31           | 72            | 78            | 43           | 33           |
| Ungarn                    | 1.833         | 1.220         | 43           | 255           | 154           | 103          | 58           |
| Tschechische Republik     | 796           | 645           | 3            | 43            | 50            | 43           | 12           |
| Italien                   | 274           | 194           | 4            | 19            | 25            | 20           | 12           |
| Slowakei                  | 626           | 485           | 8            | 21            | 59            | 45           | 8            |
| Niederlande               | 195           | 141           | 0            | 15            | 22            | 1            | 16           |
| Rumänien                  | 1.441         | 1.395         | 9            | 10            | 6             | 16           | 5            |
| Polen                     | 615           | 324           | 53           | 20            | 187           | 29           | 2            |
| USA                       | 113           | 70            | 5            | 4             | 19            | 13           | 2            |
| Vereinigtes Königreich    | 181           | 152           | 0            | 7             | 9             | 3            | 10           |
| übriges Ausland           | 4.251         | 3.852         | 39           | 55            | 125           | 94           | 86           |

## Übernachtungen nach ausgewählten Herkunftsländern und Regionen

| Herkunftsland             | Burgenland     | Neusiedler See | Rosalia       | Mittelburgenland | Oberwart      | Güssing       | Jennersdorf   |
|---------------------------|----------------|----------------|---------------|------------------|---------------|---------------|---------------|
| <b>Oktober 2024</b>       | <b>234.223</b> | <b>104.204</b> | <b>12.685</b> | <b>27.157</b>    | <b>55.897</b> | <b>22.625</b> | <b>11.655</b> |
| Burgenland                | 17.761         | 5.266          | 1.455         | 2.792            | 5.755         | 1.729         | 764           |
| Kärnten                   | 9.940          | 2.153          | 543           | 1.501            | 3.187         | 1.690         | 866           |
| Niederösterreich          | 50.193         | 15.831         | 2.506         | 8.958            | 14.722        | 6.095         | 2.081         |
| Oberösterreich            | 19.061         | 8.154          | 1.354         | 3.535            | 3.187         | 1.422         | 1.409         |
| Salzburg                  | 6.370          | 2.892          | 292           | 641              | 1.313         | 683           | 549           |
| Steiermark                | 28.057         | 9.624          | 1.048         | 3.668            | 8.140         | 3.319         | 2.258         |
| Tirol                     | 5.104          | 1.661          | 570           | 300              | 1.460         | 687           | 426           |
| Vorarlberg                | 2.412          | 1.204          | 357           | 202              | 346           | 204           | 99            |
| Wien                      | 47.836         | 19.587         | 3.418         | 4.013            | 14.297        | 4.844         | 1.677         |
| Deutschland               | 22.625         | 18.583         | 680           | 572              | 1.302         | 844           | 644           |
| Schweiz und Liechtenstein | 2.232          | 1.694          | 5             | 98               | 199           | 133           | 103           |
| Ungarn                    | 4.057          | 2.586          | 114           | 603              | 395           | 178           | 181           |
| Tschechische Republik     | 2.062          | 1.512          | 8             | 84               | 139           | 243           | 76            |
| Italien                   | 647            | 374            | 144           | 16               | 51            | 7             | 55            |
| Slowakei                  | 1.282          | 786            | 37            | 47               | 156           | 158           | 98            |
| Niederlande               | 481            | 437            | 3             | 2                | 29            | 2             | 8             |
| Rumänien                  | 2.874          | 2.664          | 31            | 7                | 66            | 79            | 27            |
| Polen                     | 2.134          | 1.525          | 34            | 33               | 425           | 53            | 64            |
| USA                       | 391            | 259            | 5             | 13               | 86            | 19            | 9             |
| Vereinigtes Königreich    | 284            | 203            | 4             | 1                | 69            | 0             | 7             |
| übriges Ausland           | 8.420          | 7.209          | 77            | 71               | 573           | 236           | 254           |
| <b>Oktober 2023</b>       | <b>227.566</b> | <b>102.134</b> | <b>12.991</b> | <b>26.761</b>    | <b>51.171</b> | <b>22.897</b> | <b>11.612</b> |
| Burgenland                | 16.435         | 5.684          | 1.083         | 2.251            | 4.940         | 1.823         | 654           |
| Kärnten                   | 8.661          | 2.046          | 556           | 1.423            | 2.518         | 1.417         | 701           |
| Niederösterreich          | 47.436         | 14.692         | 3.332         | 8.013            | 13.125        | 5.877         | 2.397         |
| Oberösterreich            | 19.098         | 8.916          | 946           | 4.063            | 2.520         | 1.447         | 1.206         |
| Salzburg                  | 6.176          | 2.600          | 244           | 716              | 1.217         | 772           | 627           |
| Steiermark                | 27.299         | 8.453          | 1.649         | 3.474            | 7.962         | 3.654         | 2.107         |
| Tirol                     | 5.031          | 1.943          | 295           | 251              | 1.388         | 673           | 481           |
| Vorarlberg                | 1.753          | 758            | 143           | 205              | 350           | 163           | 134           |
| Wien                      | 48.331         | 19.187         | 3.875         | 4.359            | 13.925        | 4.825         | 2.160         |
| Deutschland               | 24.785         | 20.945         | 304           | 667              | 1.290         | 982           | 597           |
| Schweiz und Liechtenstein | 2.706          | 1.651          | 136           | 321              | 270           | 231           | 97            |
| Ungarn                    | 3.537          | 2.140          | 82            | 614              | 355           | 238           | 108           |
| Tschechische Republik     | 1.620          | 1.264          | 3             | 84               | 122           | 128           | 19            |
| Italien                   | 640            | 453            | 5             | 33               | 57            | 66            | 26            |
| Slowakei                  | 1.162          | 797            | 19            | 42               | 146           | 132           | 26            |
| Niederlande               | 410            | 270            | 0             | 32               | 63            | 1             | 44            |
| Rumänien                  | 2.380          | 2.291          | 19            | 13               | 14            | 34            | 9             |
| Polen                     | 1.687          | 905            | 159           | 42               | 470           | 109           | 2             |
| USA                       | 248            | 148            | 7             | 7                | 49            | 33            | 4             |
| Vereinigtes Königreich    | 265            | 194            | 0             | 16               | 25            | 7             | 23            |
| übriges Ausland           | 7.906          | 6.797          | 134           | 135              | 365           | 285           | 190           |

## Ankünfte und Übernachtungen in den Berichtsgemeinden

Oktober 2024

| Region<br>Gemeinde              | Ankünfte      |               |             | Übernachtungen |                |              |
|---------------------------------|---------------|---------------|-------------|----------------|----------------|--------------|
|                                 | 2023          | 2024          | %           | 2023           | 2024           | %            |
| <b>Burgenland</b>               | <b>87.545</b> | <b>93.282</b> | <b>6,6%</b> | <b>227.566</b> | <b>234.223</b> | <b>2,9%</b>  |
| <b>Neusiedler See</b>           | <b>44.720</b> | <b>47.801</b> | <b>6,9%</b> | <b>102.134</b> | <b>104.204</b> | <b>2,0%</b>  |
| Andau                           | 3.727         | 3.958         | 6,2%        | 5.155          | 5.061          | -1,8%        |
| Apetlon                         | 170           | 152           | -10,6%      | 550            | 437            | -20,5%       |
| Breitenbrunn am Neusiedler See  | 194           | 167           | -13,9%      | 416            | 494            | 18,8%        |
| Bruckneudorf                    | 214           | 274           | 28,0%       | 332            | 862            | 159,6%       |
| Donnerskirchen                  | 148           | 130           | -12,2%      | 651            | 559            | -14,1%       |
| Eisenstadt                      | 3.224         | 3.359         | 4,2%        | 5.132          | 5.481          | 6,8%         |
| Frauenkirchen                   | 5.136         | 5.569         | 8,4%        | 9.702          | 10.495         | 8,2%         |
| Gols                            | 1.201         | 1.367         | 13,8%       | 2.079          | 2.760          | 32,8%        |
| Halbturn                        | 252           | 302           | 19,8%       | 552            | 707            | 28,1%        |
| Illmitz                         | 2.022         | 1.889         | -6,6%       | 5.181          | 4.811          | -7,1%        |
| Jois                            | 1.074         | 1.356         | 26,3%       | 2.484          | 2.904          | 16,9%        |
| Kittsee                         | 198           | 227           | 14,6%       | 3.280          | 3.485          | 6,3%         |
| Klingenbach                     | 355           | 326           | -8,2%       | 593            | 565            | -4,7%        |
| Mönchhof                        | 264           | 371           | 40,5%       | 1.341          | 1.544          | 15,1%        |
| Mörbisch am See                 | 1.632         | 1.471         | -9,9%       | 4.331          | 4.014          | -7,3%        |
| Neusiedl am See                 | 1.906         | 2.130         | 11,8%       | 4.241          | 4.792          | 13,0%        |
| Nickelsdorf                     | 253           | 323           | 27,7%       | 299            | 489            | 63,5%        |
| Oggau am Neusiedler See         | 373           | 288           | -22,8%      | 1.014          | 705            | -30,5%       |
| Oslip                           | 0             | 184           |             | 0              | 293            |              |
| Pamhagen                        | 1.611         | 1.808         | 12,2%       | 7.816          | 7.141          | -8,6%        |
| Parndorf                        | 7.077         | 8.473         | 19,7%       | 10.535         | 11.993         | 13,8%        |
| Podersdorf am See               | 5.890         | 5.630         | -4,4%       | 13.981         | 12.091         | -13,5%       |
| Purbach am Neusiedler See       | 735           | 798           | 8,6%        | 1.364          | 1.419          | 4,0%         |
| Rust                            | 4.472         | 4.790         | 7,1%        | 11.779         | 11.515         | -2,2%        |
| Sankt Andrä am Zicksee          | 410           | 446           | 8,8%        | 4.939          | 4.998          | 1,2%         |
| Sankt Margarethen im Burgenland | 123           | 113           | -8,1%       | 142            | 160            | 12,7%        |
| Schützen am Gebirge             | 0             | 12            |             | 0              | 64             |              |
| Tadten                          | 0             | 15            |             | 0              | 37             |              |
| Trausdorf an der Wulka          | 292           | 133           | -54,5%      | 444            | 249            | -43,9%       |
| Wallern im Burgenland           | 84            | 89            | 6,0%        | 261            | 247            | -5,4%        |
| Weiden am See                   | 1.359         | 1.332         | -2,0%       | 2.562          | 2.654          | 3,6%         |
| Winden am See                   | 118           | 99            | -16,1%      | 302            | 197            | -34,8%       |
| Zurndorf                        | 206           | 220           | 6,8%        | 676            | 981            | 45,1%        |
| <b>Rosalia</b>                  | <b>1.866</b>  | <b>2.007</b>  | <b>7,6%</b> | <b>12.991</b>  | <b>12.685</b>  | <b>-2,4%</b> |
| Bad Sauerbrunn                  | 814           | 882           | 8,4%        | 10.295         | 9.993          | -2,9%        |
| Marz                            | 105           | 188           | 79,0%       | 218            | 610            | 179,8%       |
| Mattersburg                     | 1             | 0             |             | 4              | 0              |              |
| Neudörfel                       | 334           | 214           | -35,9%      | 717            | 681            | -5,0%        |
| Neufeld an der Leitha           | 312           | 294           | -5,8%       | 651            | 515            | -20,9%       |
| Pöttsching                      | 78            | 48            | -38,5%      | 145            | 96             | -33,8%       |
| Schattendorf                    | 36            | 37            | 2,8%        | 95             | 107            | 12,6%        |
| Steinbrunn                      | 142           | 256           | 80,3%       | 766            | 501            | -34,6%       |
| Wiesen                          | 44            | 38            | -13,6%      | 100            | 111            | 11,0%        |
| Wulkaprodersdorf                | 0             | 50            | 6,8%        | 0              | 71             |              |

## Ankünfte und Übernachtungen in den Berichtsgemeinden

Oktober 2024

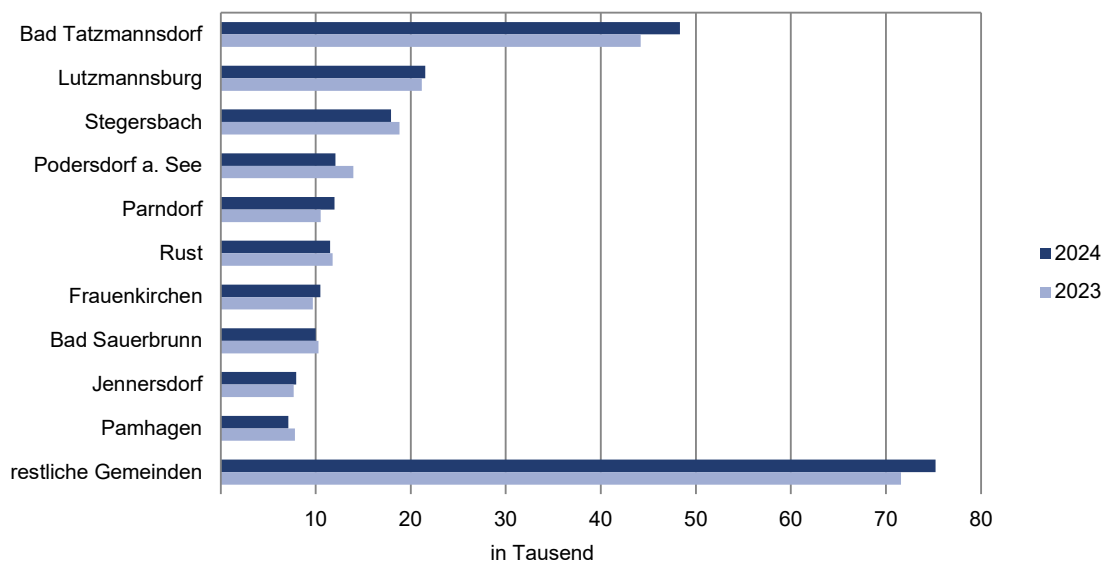
| Region<br>Gemeinde          | Ankünfte      |               |              | Übernachtungen |               |              |
|-----------------------------|---------------|---------------|--------------|----------------|---------------|--------------|
|                             | 2023          | 2024          | %            | 2023           | 2024          | %            |
| <b>Mittelburgenland</b>     | <b>12.516</b> | <b>13.034</b> | <b>4,1%</b>  | <b>26.761</b>  | <b>27.157</b> | <b>1,5%</b>  |
| Deutschkreutz               | 420           | 690           | 64,3%        | 783            | 1.059         | 35,2%        |
| Horitschon                  | 284           | 345           | 21,5%        | 502            | 495           | -1,4%        |
| Lackenbach                  | 240           | 131           | -45,4%       | 410            | 200           | -51,2%       |
| Lockenhaus                  | 814           | 823           | 1,1%         | 1.020          | 1.078         | 5,7%         |
| Lutzmannsburg               | 9.211         | 9.668         | 5,0%         | 21.166         | 21.541        | 1,8%         |
| Markt Sankt Martin          | 48            | 65            | 35,4%        | 92             | 210           | 128,3%       |
| Neckenmarkt                 | 280           | 206           | -26,4%       | 447            | 359           | -19,7%       |
| Neutal                      | 705           | 630           | -10,6%       | 1.177          | 1.162         | -1,3%        |
| Oberpullendorf              | 408           | 374           | -8,3%        | 919            | 892           | -2,9%        |
| Weppersdorf                 | 106           | 102           | -3,8%        | 245            | 161           | -34,3%       |
| <b>Oberwart</b>             | <b>14.108</b> | <b>15.926</b> | <b>12,9%</b> | <b>51.171</b>  | <b>55.897</b> | <b>9,2%</b>  |
| Bad Tatzmannsdorf           | 10.069        | 11.893        | 18,1%        | 44.205         | 48.314        | 9,3%         |
| Bernstein                   | 93            | 101           | 8,6%         | 188            | 214           | 13,8%        |
| Deutsch Schützen-Eisenberg  | 626           | 519           | -17,1%       | 1.394          | 1.085         | -22,2%       |
| Grafenschachen              | 0             | 15            |              | 0              | 30            |              |
| Großpetersdorf              | 660           | 641           | -2,9%        | 1.271          | 1.367         | 7,6%         |
| Hannersdorf                 | 475           | 478           | 0,6%         | 662            | 631           | -4,7%        |
| Kohfidisch                  | 74            | 62            | -16,2%       | 147            | 154           | 4,8%         |
| Loipersdorf-Kitzladen       | 19            | 18            | -5,3%        | 44             | 20            | -54,5%       |
| Neustift an der Lafnitz     | 192           | 123           | -35,9%       | 286            | 221           | -22,7%       |
| Oberschützen                | 54            | 52            | -3,7%        | 130            | 107           | -17,7%       |
| Oberwart                    | 592           | 545           | -7,9%        | 969            | 995           | 2,7%         |
| Pinkafeld                   | 491           | 490           | -0,2%        | 648            | 725           | 11,9%        |
| Rechnitz                    | 197           | 270           | 37,1%        | 393            | 624           | 58,8%        |
| Stadtschlaining             | 566           | 719           | 27,0%        | 834            | 1.410         | 69,1%        |
| <b>Güssing</b>              | <b>8.867</b>  | <b>9.199</b>  | <b>3,7%</b>  | <b>22.897</b>  | <b>22.625</b> | <b>-1,2%</b> |
| Bildein                     | 0             | 13            |              | 0              | 15            |              |
| Burgauerg-Neudauberg        | 104           | 236           | 126,9%       | 264            | 496           | 87,9%        |
| Eberau                      | 165           | 107           | -35,2%       | 480            | 349           | -27,3%       |
| Gerersdorf-Sulz             | 14            | 4             | -71,4%       | 56             | 16            | -71,4%       |
| Güssing                     | 487           | 368           | -24,4%       | 1.147          | 716           | -37,6%       |
| Heiligenbrunn               | 484           | 379           | -21,7%       | 974            | 778           | -20,1%       |
| Kukmirn                     | 106           | 645           |              | 326            | 1.410         |              |
| Ollersdorf im Burgenland    | 141           | 175           | 24,1%        | 351            | 407           | 16,0%        |
| Rauchwart                   | 62            | 57            | -8,1%        | 134            | 207           | 54,5%        |
| Stegersbach                 | 7.192         | 7.119         | -1,0%        | 18.812         | 17.940        | -4,6%        |
| Strem                       | 79            | 65            | -17,7%       | 227            | 189           | -16,7%       |
| Wörterberg                  | 33            | 31            | -6,1%        | 126            | 102           | -19,0%       |
| <b>Jennersdorf</b>          | <b>5.468</b>  | <b>5.315</b>  | <b>-2,8%</b> | <b>11.612</b>  | <b>11.655</b> | <b>0,4%</b>  |
| Eltendorf                   | 276           | 233           | -15,6%       | 583            | 559           | -4,1%        |
| Heiligenkreuz im Lafnitztal | 168           | 163           | -3,0%        | 319            | 446           | 39,8%        |
| Jennersdorf                 | 3.663         | 3.708         | 1,2%         | 7.710          | 7.975         | 3,4%         |
| Minihof-Liebau              | 198           | 163           | -17,7%       | 669            | 534           | -20,2%       |
| Neuhaus am Klausenbach      | 57            | 48            | -15,8%       | 262            | 218           | -16,8%       |
| Rudersdorf                  | 177           | 231           | 30,5%        | 328            | 401           | 22,3%        |
| Sankt Martin an der Raab    | 872           | 708           | -18,8%       | 1.630          | 1.347         | -17,4%       |
| Weichselbaum                | 57            | 61            | 7,0%         | 111            | 175           | 57,7%        |

## Die 20 Gemeinden mit den meisten Übernachtungen

Oktober 2024

| Gemeinde               | Ankünfte |        |       | Übernachtungen |        |        |
|------------------------|----------|--------|-------|----------------|--------|--------|
|                        | 2023     | 2024   | %     | 2023           | 2024   | %      |
| Bad Tatzmannsdorf      | 10.069   | 11.893 | 18,1% | 44.205         | 48.314 | 9,3%   |
| Lutzmannsburg          | 9.211    | 9.668  | 5,0%  | 21.166         | 21.541 | 1,8%   |
| Stegersbach            | 7.192    | 7.119  | -1,0% | 18.812         | 17.940 | -4,6%  |
| Podersdorf a. See      | 5.890    | 5.630  | -4,4% | 13.981         | 12.091 | -13,5% |
| Parndorf               | 7.077    | 8.473  | 19,7% | 10.535         | 11.993 | 13,8%  |
| Rust                   | 4.472    | 4.790  | 7,1%  | 11.779         | 11.515 | -2,2%  |
| Frauenkirchen          | 5.136    | 5.569  | 8,4%  | 9.702          | 10.495 | 8,2%   |
| Bad Sauerbrunn         | 814      | 882    | 8,4%  | 10.295         | 9.993  | -2,9%  |
| Jennersdorf            | 3.663    | 3.708  | 1,2%  | 7.710          | 7.975  | 3,4%   |
| Pamhagen               | 1.611    | 1.808  | 12,2% | 7.816          | 7.141  | -8,6%  |
| Eisenstadt             | 3.224    | 3.359  | 4,2%  | 5.132          | 5.481  | 6,8%   |
| Andau                  | 3.727    | 3.958  | 6,2%  | 5.155          | 5.061  | -1,8%  |
| Sankt Andrä a. Zicksee | 410      | 446    | 8,8%  | 4.939          | 4.998  | 1,2%   |
| Illmitz                | 2.022    | 1.889  | -6,6% | 5.181          | 4.811  | -7,1%  |
| Neusiedl a. See        | 1.906    | 2.130  | 11,8% | 4.241          | 4.792  | 13,0%  |
| Mörbisch a. See        | 1.632    | 1.471  | -9,9% | 4.331          | 4.014  | -7,3%  |
| Kittsee                | 198      | 227    | 14,6% | 3.280          | 3.485  | 6,3%   |
| Jois                   | 1.074    | 1.356  | 26,3% | 2.484          | 2.904  | 16,9%  |
| Gols                   | 1.201    | 1.367  | 13,8% | 2.079          | 2.760  | 32,8%  |
| Weiden a. See          | 1.359    | 1.332  | -2,0% | 2.562          | 2.654  | 3,6%   |

### Die 10 Gemeinden mit den meisten Übernachtungen im Oktober





## Ankünfte und Übernachtungen in den Tourismusverbänden

Oktober 2024

| Tourismusverband         | Ankünfte      |               |             | Übernachtungen |                |             |
|--------------------------|---------------|---------------|-------------|----------------|----------------|-------------|
|                          | 2023          | 2024          | %           | 2023           | 2024           | %           |
| <b>Burgenland</b>        | <b>87.545</b> | <b>93.282</b> | <b>6,6%</b> | <b>227.566</b> | <b>234.223</b> | <b>2,9%</b> |
| Nordburgenland           | 44.720        | 47.851        | 7,0%        | 102.134        | 104.275        | 2,1%        |
| Mittelburgenland-Rosalia | 14.382        | 14.991        | 4,2%        | 39.752         | 39.771         | 0,0%        |
| Südburgenland            | 28.443        | 30.440        | 7,0%        | 85.680         | 90.177         | 5,2%        |

## Ankünfte und Übernachtungen in den Tourismusverbänden

Jahr (Jänner - Oktober 2024)

| Tourismusverband         | Ankünfte         |                  |             | Übernachtungen   |                  |             |
|--------------------------|------------------|------------------|-------------|------------------|------------------|-------------|
|                          | 2023             | 2024             | %           | 2023             | 2024             | %           |
| <b>Burgenland</b>        | <b>1.006.202</b> | <b>1.059.420</b> | <b>5,3%</b> | <b>2.812.711</b> | <b>2.929.678</b> | <b>4,2%</b> |
| Nordburgenland           | 601.424          | 635.082          | 5,6%        | 1.603.601        | 1.661.497        | 3,6%        |
| Mittelburgenland-Rosalia | 154.456          | 151.441          | -2,0%       | 421.561          | 424.422          | 0,7%        |
| Südburgenland            | 250.322          | 272.897          | 9,0%        | 787.549          | 843.759          | 7,1%        |

## Ankünfte und Übernachtungen in den Tourismusverbänden

Sommerhalbjahr (Mai - Oktober 2024)

| Tourismusverband         | Ankünfte       |                |             | Übernachtungen   |                  |             |
|--------------------------|----------------|----------------|-------------|------------------|------------------|-------------|
|                          | 2023           | 2024           | %           | 2023             | 2024             | %           |
| <b>Burgenland</b>        | <b>763.454</b> | <b>793.075</b> | <b>3,9%</b> | <b>2.162.066</b> | <b>2.221.480</b> | <b>2,7%</b> |
| Nordburgenland           | 495.247        | 513.012        | 3,6%        | 1.355.313        | 1.386.416        | 2,3%        |
| Mittelburgenland-Rosalia | 103.455        | 100.348        | -3,0%       | 283.052          | 279.660          | -1,2%       |
| Südburgenland            | 164.752        | 179.715        | 9,1%        | 523.701          | 555.404          | 6,1%        |



# Statistik Burgenland